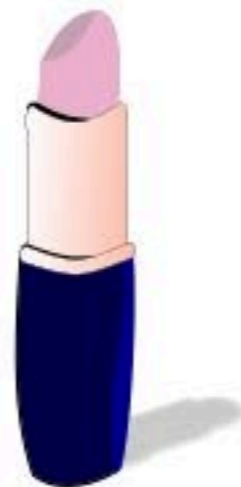


*Lily*

MAKE UP

MADNESS



# WAVY HAIR : COMMENT RÉALISER DES BELLES ONDULATIONS AVEC UN FER À LISSER

12 JUILLET 2016 COIFFURE


---



L'été c'est le moment idéal pour arborer des looks légers, fluides, colorés et décontractés. Mais la tenue ne fait pas tout ! Un look d'été ne serait pas complet sans une coiffure « de saison ». Certaines, préfèrent les tresses ou les queues de cheval, moi, j'adore les ondulations ! Vous savez, ces ondulations parfaites pour un **look de surfeuse**, un peu de « **beachy** ». J'aime trop ce côté « **effortless** », genre « **I woke up like this** » ! Alors, quand la marque **Trendyliss** m'a contacté pour faire partie de leur campagne « **10 looks avec un fer à lisser** », j'ai été ravie d'accepter d'y participer. **Trendyliss** est une marque qui propose des lisseurs professionnels pour plusieurs types de cheveux. Le but de la marque est notamment de rendre le lissage professionnel accessible à toutes. La marque vend un large choix de lisseur, **chaque produit étant spécifiquement adapté à un type de cheveux et à la réalisation de certains looks**. Tout le monde peut y trouver son compte : il y a des lisseurs pour cheveux longs, normaux ou courts, selon qu'ils soient indisciplinés, sensibilisés, rebelles ou même fragiles.



Moi j'ai reçu, le fer à lisser **Beauty Silver**, conçu pour des **cheveux indisciplinés**. Sa **forme incurvée**, lui permet d'ailleurs d'avoir une **double fonction**, pour créer des boucles ou lisser les cheveux. Il est **parfaitement adapté pour des cheveux comme les miens, qui sont rebelles, épais et difficiles à lisser**. Des lisseurs, j'en ai connu dans ma vie ! Je me lisse les cheveux presque quotidiennement. J'ai donc été agréablement surprise de découvrir ce fer, **très pratique et bien pensé ! J'ai été bluffée dès la première utilisation ! Ce lisseur dompte mon volume à la perfection ! En quelques secondes j'obtiens des cheveux droits comme des baguettes, brillants et souples !** Il se compose en fait de **plaques en titane** qui permettent d'avoir un résultat professionnel qui délivrent un lissage parfait ! Il me permet de coiffer mes cheveux en un rien de temps et son côté polyvalent me permet aussi de laisser libre court à mes envies !



Pour réaliser ces ondulations wavy avec ce fer à lisser, il n'y a rien de plus simple :

1- Bien **démêler** les cheveux au préalable

2- Appliquer un **soin protecteur** de chaleur

3- Commencer à **travailler avec des mèches de taille moyenne** (environ 5 cm). Plus les mèches seront larges, plus les ondulations seront détendues.

4- Positionner **la mèche à l'intérieur du lisseur pour l'enrouler** autour en pointant bien **le fer vers le bas et la mèche vers l'extérieur** du visage : ce détail est très important pour obtenir le résultat souhaité.

5- Faire **glisser le lisseur** sur toute la longueur de la mèche, puis relâcher.

Et voilà ! **Avec cette technique, on obtient ainsi des ondulations très naturelles et « loose »**. J'aime vraiment beaucoup la prise en main de ce fer, sa forme le rend idéal pour créer ce genre de boucles. En plus, il apporte de suite, une belle brillance à mes cheveux, j'adore !



Le rendu est en plus, hyper naturel ! On a l'impression que mes cheveux ont toujours été comme ça, c'est dingue ! Le côté « casual » et « effortless » ressort vraiment bien ! Cela donne un **effet coiffé-décoiffé**, qui est très plaisant pour l'été ! On a l'impression que mes cheveux ont profité des bienfaits de l'eau de mer et que le soleil les a naturellement séchés. **Mes cheveux sont très doux, brillants et les ondulations sont bien définies.** Plus on va avancer dans la journée et plus les boucles vont se détendre et prendront une forme encore plus légère. Mais **il est tout à fait possible d'ajouter un peu de laque ou de spray d'eau salée pour donner plus de texture et conserver le côté rebondi des ondulations.**
















J'adore le style que donnent ces boucles à mes cheveux ! Ils sont brillants, plein de souplesse, tout doux et avec de jolies formes et du mouvement ! A moi, les looks d'été, avec cette coiffure qui met bien en valeur la longueur de mes cheveux et qui leur donne du caractère ! **Ce lisseur permet vraiment de faire de très belles coiffures et de donner à une belle forme à mes cheveux si difficiles à coiffer en temps normal !** Je suis conquise !

N'hésitez pas à aller faire un petit tour sur le site de [Trendyliss](#), pour découvrir leur gamme de fer à lisser !

Et vous, quelle est votre coiffure fétiche pour l'été ?

Bises,

*Lily*